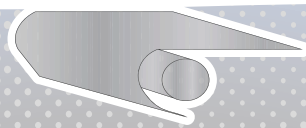


pr rubino[®]
SYNCHRONIZED CONVEYOR BELTS // since 1978



bleter
Food[®]

rubino
Food

NASTRI PER IL TRASPORTO DI ALIMENTI



Idee innovative in movimento dal 1978

INDICE

Pagina

- Le origini di **PR RUBINO** **3**
- Cosa produciamo e confezioniamo **4**
- **BLETERFOOD®** NASTRI ANTIBATTERICI PER IL TRASPORTO DI ALIMENTI **5**
- Tipologie: 4R10E2MBC, 5R10E2NPBC, 5R20E0LBC, 5R20E2MBC, 8R10E5HBC **6**
- Tipologie: 8R20E2HBC, 10R20E3LBC, 10R2E2E2MBC, 12R20E6PRBC **7**
- Informazioni Tecniche Generali **8**
- Questionario - Elenco cataloghi **9**
- Come ricevere una Cartellina Campionaria / Schede Techiche **10**
- **RUBINOFOOD** NASTRI PER IL TRASPORTO DI ALIMENTI **11**
- Tipologie: 4R10H2MF, 5R20H2MF, 5R20H2HF, 5R20H2NPF, 5R20H0LF **12**
- Tipologie: 6RF20T0LF, 8R20H0LF, 10R20H3LF, 12F20H2LF **13**
- Carta dei Valori e Codice Etico Aziendale **14**
- Prodotti Principali, Prodotti di Gamma e Lavorazioni Accessorie **15**

IERI



OGGI



DOMANI



La **PR RUBINO** è nata nel **1978** grazie a **VINCENZO RUBINO** in un laboratorio artigianale di Assistenza tecnica e Installazione in Opera di Nastri per Trasportatori in gomma dove si eseguivano anche rivestimenti in gomma su rulli, vulcanizzazioni di cinghie in cotone e in cuoio e riparazioni su battelli pneumatici per il settore nautico.

Oggi l'azienda è amministrata da **ATTILIO RUBINO** e produce nastri per trasportatori e nastri ibridi sincronizzati per il settore delle macchine confezionatrici del packaging e delle automazioni industriali; è presente nel mondo con i suoi prodotti attraverso una rete distributiva innovativa con forte specializzazione nel **PROBLEM SOLVING**.

È consociata con **VISION TECH**, azienda produttrice di cinghie dentate speciali in poliuretano sia saldate che prodotte ad anello continuo, impiegate anch'esse nel settore delle automazioni industriali e nel comparto altamente tecnologico del packaging.





COSA PRODUCIAMO E CONFEZIONIAMO

La **PR RUBINO** è specializzata in progettazione, fabbricazione ed assistenza tecnica di nastri per trasportatori semplici e sincronizzati; nastri dentati sincronizzati, cinghie piane e a sezioni varie; rivestimenti tecnici e taglio di particolari a disegno in materiale plastico, poliuretano, gomma, silicone e mescole speciali in utilizzo su macchine automatiche industriali, alimentari e nelle automazioni in genere.

ALCUNI NUMERI DEL GRUPPO PR RUBINO / VISION TECH

La prima azienda europea produttrice di nastri sincronizzati in grado di avvolgere su rulli volventi riducibili fino a 12 mm di diametro.

La prima azienda nella provincia di Bologna ad ottenere nel luglio 2016 la certificazione **ISO 9001/2015 QUALITÀ SICUREZZA AMBIENTE**.

17 BREVETTI di Proprietà intellettuale sia di **NUOVI PRODOTTI** e sia di **METODO E APPARATI** sviluppati negli ultimi 10 anni.

48 BRAND di Prodotti Core Business, di Gamma e di Lavorazioni Accessorie.

OLTRE 40 DIPENDENTI dislocati in **4 REPARTI PRODUTTIVI** presenti sia nel **NORD** che nel **SUD** d'Italia.

Oltre **3.000 METRI QUADRI DI SUPERFICIE** adibita a uffici, aree produttive, depositi, soppalchi e aree cortilive private.

1 LABORATORIO PER PROVE DI COLLAUDO

1 LABORATORIO DI RICERCA E SVILUPPO

BLETERFOOD®

NASTRI ANTIBATTERICI PER IL TRASPORTO DI ALIMENTI

Le tele dei nastri **BLETERFOOD®** subiscono un trattamento denominato “**HEAVY BACK COATING**”, ossia una impregnazione pesante di poliuretano che isola le tele dalla proliferazione dei batteri consentendo la facile sanificazione del tappeto attraverso getti di acqua ad alta pressione; operazione necessaria, in alcuni casi applicativi, per la pulizia degli impianti nel settore alimentare.



Inoltre sono a normativa NSF e rispettano il concetto dell'HACCP, rappresentando una tra le migliori gamme di tappeti attualmente presenti nel mercato.



Questi i vantaggi che si acquisiscono installando questo nostro prodotto

1. Certificato TUV Sud - Qualità / Sicurezza / Ambiente
2. Lavorazioni eseguite con metodo “Controllo in Process”
3. Lavorazioni eseguite in presenza di procedure interne
4. Materia prima prodotta con gli stessi standard qualitativi
5. Rintracciabilità del lotto di produzione tramite codice padre

Ulteriori vantaggi del prodotto **BLETERFOOD®**

1. Polimero assolutamente non idroscopico
2. Perfetta planarità trasversale dell'ordito del tessuto
3. Tessuti con requisiti di anti-sfilacciamento laterale
4. Flessibilità longitudinale della trama tessile ai massimi livelli
5. Elevata resistenza agli olii, ai solventi e alle temperature

TIPOLOGIA																																			
4R1 O E2 M BC	0,7	1	SI	4	4	MF	2000	0,7	-20 C°	PENNA																									
	Kg/mq	RIGIDA		N/mm	N/mm				+100 C°		>																								
			<p>Nastro a medio coefficiente di attrito. Superficie esterna liscia opaca non adesiva, conforme al concetto dell'HACCP. Utilizzato per l'industria farmaceutica e per il trasporto di alimenti sfusi e confezionati. Idoneo per avvolgimenti su rulli di diametro minimo fino a 6mm. Anti Sporco - Anti Sfilacciamento.</p>			<p>LAVORAZIONI ACCESSORIE ESEGUIBILI</p> <table border="1"> <tr> <td>Guide anti-sbandamento</td> <td>K</td> <td>NO</td> <td>EASYWHALE</td> <td>NO</td> </tr> <tr> <td>Guide sincronizzate</td> <td>DT10/DTV10</td> <td>NO</td> <td>DTV20</td> <td>NO</td> </tr> <tr> <td>Listelli</td> <td>L/T/S</td> <td>NO</td> <td>LISTECH</td> <td>NO</td> </tr> <tr> <td>Rivestimento esterno</td> <td>COMPATTI</td> <td>NO</td> <td>ESPANSI</td> <td>SI</td> </tr> <tr> <td>Giunzioni apribili</td> <td>MG/MK</td> <td>NO</td> <td>EASYOPEN</td> <td>NO</td> </tr> </table>					Guide anti-sbandamento	K	NO	EASYWHALE	NO	Guide sincronizzate	DT10/DTV10	NO	DTV20	NO	Listelli	L/T/S	NO	LISTECH	NO	Rivestimento esterno	COMPATTI	NO	ESPANSI	SI	Giunzioni apribili	MG/MK	NO	EASYOPEN	NO
Guide anti-sbandamento	K	NO	EASYWHALE	NO																															
Guide sincronizzate	DT10/DTV10	NO	DTV20	NO																															
Listelli	L/T/S	NO	LISTECH	NO																															
Rivestimento esterno	COMPATTI	NO	ESPANSI	SI																															
Giunzioni apribili	MG/MK	NO	EASYOPEN	NO																															

TIPOLOGIA																																			
5R1 O E2 NP BC	0,82	1	NO	6	6	MF	2000	1,1	-40 C°	PENNA																									
	Kg/mq	RIGIDA		N/mm	N/mm				+100 C°		>																								
			<p>Nastro a medio coefficiente di attrito. Superficie esterna piramide inversa opaca. Utilizzato per l'industria alimentare del trasporto di pasta cruda, cioccolato e prodotti lattiero caseari.</p>			<p>LAVORAZIONI ACCESSORIE ESEGUIBILI</p> <table border="1"> <tr> <td>Guide anti-sbandamento</td> <td>K</td> <td>NO</td> <td>EASYWHALE</td> <td>NO</td> </tr> <tr> <td>Guide sincronizzate</td> <td>DT10/DTV10</td> <td>NO</td> <td>DTV20</td> <td>NO</td> </tr> <tr> <td>Listelli</td> <td>L/T/S</td> <td>NO</td> <td>LISTECH</td> <td>NO</td> </tr> <tr> <td>Rivestimento esterno</td> <td>COMPATTI</td> <td>NO</td> <td>ESPANSI</td> <td>NO</td> </tr> <tr> <td>Giunzioni apribili</td> <td>MG/MK</td> <td>NO</td> <td>EASYOPEN</td> <td>NO</td> </tr> </table>					Guide anti-sbandamento	K	NO	EASYWHALE	NO	Guide sincronizzate	DT10/DTV10	NO	DTV20	NO	Listelli	L/T/S	NO	LISTECH	NO	Rivestimento esterno	COMPATTI	NO	ESPANSI	NO	Giunzioni apribili	MG/MK	NO	EASYOPEN	NO
Guide anti-sbandamento	K	NO	EASYWHALE	NO																															
Guide sincronizzate	DT10/DTV10	NO	DTV20	NO																															
Listelli	L/T/S	NO	LISTECH	NO																															
Rivestimento esterno	COMPATTI	NO	ESPANSI	NO																															
Giunzioni apribili	MG/MK	NO	EASYOPEN	NO																															

TIPOLOGIA																																			
5R2 O E0 L BC	1,15	2	SI	5	10	LF	2100	1,2	-20 C°	PENNA																									
	Kg/mq	RIGIDA		N/mm	N/mm				+100 C°		>																								
			<p>Nastro a basso coefficiente di attrito. Superficie esterna grezza con tela in poliestere conforme al concetto dell'HACCP. Utilizzato per trasporto in accumulo di prodotto confezionato e come anti distaccante per trasporto di pasta fresca. Trattamento idrorepellente "HEAVY BACK COATING" sul tessuto. Anti Sporco - Anti Sfilacciamento.</p>			<p>LAVORAZIONI ACCESSORIE ESEGUIBILI</p> <table border="1"> <tr> <td>Guide anti-sbandamento</td> <td>K</td> <td>SI</td> <td>EASYWHALE</td> <td>SI</td> </tr> <tr> <td>Guide sincronizzate</td> <td>DT10/DTV10</td> <td>SI</td> <td>DTV20</td> <td>NO</td> </tr> <tr> <td>Listelli</td> <td>L/T/S</td> <td>SI</td> <td>LISTECH</td> <td>SI</td> </tr> <tr> <td>Rivestimento esterno</td> <td>COMPATTI</td> <td>SI</td> <td>ESPANSI</td> <td>SI</td> </tr> <tr> <td>Giunzioni apribili</td> <td>MG/MK</td> <td>SI</td> <td>EASYOPEN</td> <td>SI</td> </tr> </table>					Guide anti-sbandamento	K	SI	EASYWHALE	SI	Guide sincronizzate	DT10/DTV10	SI	DTV20	NO	Listelli	L/T/S	SI	LISTECH	SI	Rivestimento esterno	COMPATTI	SI	ESPANSI	SI	Giunzioni apribili	MG/MK	SI	EASYOPEN	SI
Guide anti-sbandamento	K	SI	EASYWHALE	SI																															
Guide sincronizzate	DT10/DTV10	SI	DTV20	NO																															
Listelli	L/T/S	SI	LISTECH	SI																															
Rivestimento esterno	COMPATTI	SI	ESPANSI	SI																															
Giunzioni apribili	MG/MK	SI	EASYOPEN	SI																															

TIPOLOGIA																																			
5R2 O E2 M BC	1,2	2	SI	5	10	MF	2000	1,2	-20 C°	PENNA																									
	Kg/mq	RIGIDA		N/mm	N/mm				+100 C°		>																								
			<p>Nastro a medio coefficiente di attrito. Superficie esterna liscia opaca non adesiva, conforme al concetto dell'HACCP. Utilizzato per l'industria farmaceutica e per il trasporto degli alimenti sfusi e confezionati in genere. Trattamento idrorepellente "HEAVY BACK COATING" sul tessuto lato scorrimento. Anti Sporco - Anti Sfilacciamento.</p>			<p>LAVORAZIONI ACCESSORIE ESEGUIBILI</p> <table border="1"> <tr> <td>Guide anti-sbandamento</td> <td>K</td> <td>SI</td> <td>EASYWHALE</td> <td>SI</td> </tr> <tr> <td>Guide sincronizzate</td> <td>DT10/DTV10</td> <td>SI</td> <td>DTV20</td> <td>NO</td> </tr> <tr> <td>Listelli</td> <td>L/T/S</td> <td>SI</td> <td>LISTECH</td> <td>SI</td> </tr> <tr> <td>Rivestimento esterno</td> <td>COMPATTI</td> <td>SI</td> <td>ESPANSI</td> <td>SI</td> </tr> <tr> <td>Giunzioni apribili</td> <td>MG/MK</td> <td>SI</td> <td>EASYOPEN</td> <td>SI</td> </tr> </table>					Guide anti-sbandamento	K	SI	EASYWHALE	SI	Guide sincronizzate	DT10/DTV10	SI	DTV20	NO	Listelli	L/T/S	SI	LISTECH	SI	Rivestimento esterno	COMPATTI	SI	ESPANSI	SI	Giunzioni apribili	MG/MK	SI	EASYOPEN	SI
Guide anti-sbandamento	K	SI	EASYWHALE	SI																															
Guide sincronizzate	DT10/DTV10	SI	DTV20	NO																															
Listelli	L/T/S	SI	LISTECH	SI																															
Rivestimento esterno	COMPATTI	SI	ESPANSI	SI																															
Giunzioni apribili	MG/MK	SI	EASYOPEN	SI																															

TIPOLOGIA																																			
8R1 O E5 H BC	1,3	1	SI	8	10	HF	2000	1,4	-20 C°	10																									
	Kg/mq	RIGIDA		N/mm	N/mm				+90 C°																										
			<p>Nastro ad alto coefficiente di attrito. Superficie esterna liscia lucida adesiva. Utilizzato per macchine calibratrici nell'industria dell'ortofrutta e nelle gallerie di raffreddamento. Ulteriori applicazioni sono legate al trasporto e alla lavorazione di cibi crudi tra cui pesce e carne.</p>			<p>LAVORAZIONI ACCESSORIE ESEGUIBILI</p> <table border="1"> <tr> <td>Guide anti-sbandamento</td> <td>K</td> <td>NO</td> <td>EASYWHALE</td> <td>NO</td> </tr> <tr> <td>Guide sincronizzate</td> <td>DT10/DTV10</td> <td>NO</td> <td>DTV20</td> <td>NO</td> </tr> <tr> <td>Listelli</td> <td>L/T/S</td> <td>NO</td> <td>LISTECH</td> <td>NO</td> </tr> <tr> <td>Rivestimento esterno</td> <td>COMPATTI</td> <td>SI</td> <td>ESPANSI</td> <td>SI</td> </tr> <tr> <td>Giunzioni apribili</td> <td>MG/MK</td> <td>NO</td> <td>EASYOPEN</td> <td>NO</td> </tr> </table>					Guide anti-sbandamento	K	NO	EASYWHALE	NO	Guide sincronizzate	DT10/DTV10	NO	DTV20	NO	Listelli	L/T/S	NO	LISTECH	NO	Rivestimento esterno	COMPATTI	SI	ESPANSI	SI	Giunzioni apribili	MG/MK	NO	EASYOPEN	NO
Guide anti-sbandamento	K	NO	EASYWHALE	NO																															
Guide sincronizzate	DT10/DTV10	NO	DTV20	NO																															
Listelli	L/T/S	NO	LISTECH	NO																															
Rivestimento esterno	COMPATTI	SI	ESPANSI	SI																															
Giunzioni apribili	MG/MK	NO	EASYOPEN	NO																															

TIPOLOGIA																																			
8R2 O E2 H BC	1,45	2	SI	10	15	HF	2000	1,3	-40 C°	20																									
	Kg/mq	RIGIDA		N/mm	N/mm				+100 C°																										
<p>Nastro ad alto coefficiente di attrito. Superficie esterna liscia lucida adesiva. Utilizzato per macchine calibratrici nell'industria dell'Ortofrutta e nelle gallerie di raffreddamento. Ulteriori applicazioni sono legate al trasporto e alla lavorazione di cibi crudi tra cui pesce e carne.</p>						LAVORAZIONI ACCESSORIE ESEGUIBILI <table border="1"> <tr> <td>Guide anti-sbandamento</td> <td>K</td> <td>SI</td> <td>EASYWHALE</td> <td>SI</td> </tr> <tr> <td>Guide sincronizzate</td> <td>DT10/DTV10</td> <td>SI</td> <td>DTV20</td> <td>NO</td> </tr> <tr> <td>Listelli</td> <td>L/T/S</td> <td>SI</td> <td>LISTECH</td> <td>SI</td> </tr> <tr> <td>Rivestimento esterno</td> <td>COMPATTI</td> <td>SI</td> <td>ESPANSI</td> <td>SI</td> </tr> <tr> <td>Giunzioni apribili</td> <td>MG/MK</td> <td>SI</td> <td>EASYOPEN</td> <td>SI</td> </tr> </table>					Guide anti-sbandamento	K	SI	EASYWHALE	SI	Guide sincronizzate	DT10/DTV10	SI	DTV20	NO	Listelli	L/T/S	SI	LISTECH	SI	Rivestimento esterno	COMPATTI	SI	ESPANSI	SI	Giunzioni apribili	MG/MK	SI	EASYOPEN	SI
Guide anti-sbandamento	K	SI	EASYWHALE	SI																															
Guide sincronizzate	DT10/DTV10	SI	DTV20	NO																															
Listelli	L/T/S	SI	LISTECH	SI																															
Rivestimento esterno	COMPATTI	SI	ESPANSI	SI																															
Giunzioni apribili	MG/MK	SI	EASYOPEN	SI																															

TIPOLOGIA																																			
10R2 O E3 L BC	2,0	2	SI	10	15	LF	2000	1,7	-20 C°	15																									
	Kg/mq	RIGIDA		N/mm	N/mm				+90 C°																										
<p>Nastro a basso coefficiente di attrito. Superficie esterna liscia opaca non adesiva. Conforme al concetto dell'HACCP. Utilizzato per l'industria farmaceutica e per il trasporto degli alimenti sfusi e confezionati. Trattamento idrorepellente "HEAVY BACK COATING" sul tessuto lato scorrimento. Anti Sporco - Anti Sfilacciamento.</p>						LAVORAZIONI ACCESSORIE ESEGUIBILI <table border="1"> <tr> <td>Guide anti-sbandamento</td> <td>K</td> <td>SI</td> <td>EASYWHALE</td> <td>SI</td> </tr> <tr> <td>Guide sincronizzate</td> <td>DT10/DTV10</td> <td>SI</td> <td>DTV20</td> <td>NO</td> </tr> <tr> <td>Listelli</td> <td>L/T/S</td> <td>SI</td> <td>LISTECH</td> <td>SI</td> </tr> <tr> <td>Rivestimento esterno</td> <td>COMPATTI</td> <td>SI</td> <td>ESPANSI</td> <td>SI</td> </tr> <tr> <td>Giunzioni apribili</td> <td>MG/MK</td> <td>SI</td> <td>EASYOPEN</td> <td>SI</td> </tr> </table>					Guide anti-sbandamento	K	SI	EASYWHALE	SI	Guide sincronizzate	DT10/DTV10	SI	DTV20	NO	Listelli	L/T/S	SI	LISTECH	SI	Rivestimento esterno	COMPATTI	SI	ESPANSI	SI	Giunzioni apribili	MG/MK	SI	EASYOPEN	SI
Guide anti-sbandamento	K	SI	EASYWHALE	SI																															
Guide sincronizzate	DT10/DTV10	SI	DTV20	NO																															
Listelli	L/T/S	SI	LISTECH	SI																															
Rivestimento esterno	COMPATTI	SI	ESPANSI	SI																															
Giunzioni apribili	MG/MK	SI	EASYOPEN	SI																															

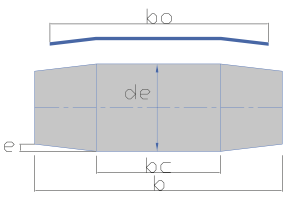
TIPOLOGIA																																			
10R2 E2 E2 M BC	2,0	2	NO	10	15	MF	2000	1,8	-20 C°	25																									
	Kg/mq	RIGIDA		N/mm	N/mm				+110 C°																										
<p>Nastro a medio coefficiente di attrito. Superficie esterna liscia opaca non adesiva lato trasporto e grana di riso lato scorrimento. Utilizzato per l'industria dei prodotti surgelati, resiste a condizioni gravose di utilizzo. Trova largo impiego nel settore della lavorazione della carne e del pesce.</p>						LAVORAZIONI ACCESSORIE ESEGUIBILI <table border="1"> <tr> <td>Guide anti-sbandamento</td> <td>K</td> <td>SI</td> <td>EASYWHALE</td> <td>SI</td> </tr> <tr> <td>Guide sincronizzate</td> <td>DT10/DTV10</td> <td>SI</td> <td>DTV20</td> <td>NO</td> </tr> <tr> <td>Listelli</td> <td>L/T/S</td> <td>SI</td> <td>LISTECH</td> <td>SI</td> </tr> <tr> <td>Rivestimento esterno</td> <td>COMPATTI</td> <td>SI</td> <td>ESPANSI</td> <td>SI</td> </tr> <tr> <td>Giunzioni apribili</td> <td>MG/MK</td> <td>SI</td> <td>EASYOPEN</td> <td>SI</td> </tr> </table>					Guide anti-sbandamento	K	SI	EASYWHALE	SI	Guide sincronizzate	DT10/DTV10	SI	DTV20	NO	Listelli	L/T/S	SI	LISTECH	SI	Rivestimento esterno	COMPATTI	SI	ESPANSI	SI	Giunzioni apribili	MG/MK	SI	EASYOPEN	SI
Guide anti-sbandamento	K	SI	EASYWHALE	SI																															
Guide sincronizzate	DT10/DTV10	SI	DTV20	NO																															
Listelli	L/T/S	SI	LISTECH	SI																															
Rivestimento esterno	COMPATTI	SI	ESPANSI	SI																															
Giunzioni apribili	MG/MK	SI	EASYOPEN	SI																															

TIPOLOGIA																																			
12R2 O E6 PR BC	2,25	2	SI	12	25	MF	2000	2,1	-25 C°	30																									
	Kg/mq	RIGIDA		N/mm	N/mm				+100 C°																										
<p>Nastro a medio coefficiente di attrito. Superficie esterna improntata "grana di riso" opaca non adesiva. Utilizzato per il trasporto di impasti da lievito, polame e pesce anche con carichi gravosi.</p>						LAVORAZIONI ACCESSORIE ESEGUIBILI <table border="1"> <tr> <td>Guide anti-sbandamento</td> <td>K</td> <td>SI</td> <td>EASYWHALE</td> <td>SI</td> </tr> <tr> <td>Guide sincronizzate</td> <td>DT10/DTV10</td> <td>SI</td> <td>DTV20</td> <td>NO</td> </tr> <tr> <td>Listelli</td> <td>L/T/S</td> <td>SI</td> <td>LISTECH</td> <td>SI</td> </tr> <tr> <td>Rivestimento esterno</td> <td>COMPATTI</td> <td>SI</td> <td>ESPANSI</td> <td>SI</td> </tr> <tr> <td>Giunzioni apribili</td> <td>MG/MK</td> <td>SI</td> <td>EASYOPEN</td> <td>SI</td> </tr> </table>					Guide anti-sbandamento	K	SI	EASYWHALE	SI	Guide sincronizzate	DT10/DTV10	SI	DTV20	NO	Listelli	L/T/S	SI	LISTECH	SI	Rivestimento esterno	COMPATTI	SI	ESPANSI	SI	Giunzioni apribili	MG/MK	SI	EASYOPEN	SI
Guide anti-sbandamento	K	SI	EASYWHALE	SI																															
Guide sincronizzate	DT10/DTV10	SI	DTV20	NO																															
Listelli	L/T/S	SI	LISTECH	SI																															
Rivestimento esterno	COMPATTI	SI	ESPANSI	SI																															
Giunzioni apribili	MG/MK	SI	EASYOPEN	SI																															

LEGENDA SIMBOLI

PESO	NUCLEO DI TRAZIONE	ANTISTATICITÀ PERMANENTE	CARICO DI ALLUNGAMENTO ALL'1%	TRAZIONE MASSIMA AMMISSIBILE	COEFFICIENTE D'ATTRITO	LUNGHEZZA MASSIMA DI PRODUZIONE	SPESSORE TOTALE	RESISTENZA TEMPERATURA MIN E MAX	DIAMETRO MINIMO

INFORMAZIONI TECNICHE GENERALI

SCHEMA COSTRUTTIVO	LEGENDA	FORMULE PER LA DETERMINAZIONE DEI VALORI
	b = larghezza tamburo	1) Calcolo della larghezza del tamburo: b = 1,1 · bo + 10 (mm)
	bc = larghezza parte cilindrica	
	bo = larghezza nastro	2) Calcolo della conicità: e = [de + 100]/500 (mm)
	de = diametro esterno	
e = conicità	3) Calcolo della parte cilindrica rispetto alla larghezza totale del tamburo: bc = b/2 (mm)	
www.prubino.it		

TOLLERANZE PER NASTRI TRASPORTATORI CHIUSI AD ANELLO O APERTI

LARGHEZZA (mm)				SVILUPPO / LUNGHEZZA (mm)					
<60	61÷400	401 ÷ 1000	1001÷ 2000	300 ÷ 500	501÷ 1000	1001÷ 2500	2501÷ 5000	5001÷ 10000	OLTRE 10000
± 1,5 mm	± 2 mm	± 2,5 mm	± 3 mm	± 3 mm	± 5 mm	± 0,5 %	± 0,4 %	± 0,3 %	± 0,2 %

ATTENZIONE: Qualora sia necessario produrre nastri con tolleranze più restrittive è necessario concordare la fattibilità con i nostri uffici tecnici. In caso di parere positivo le tolleranze dovranno essere inserite sul disegno al di fuori del cartiglio accanto alle quote di riferimento. Per rendere i nastri perfettamente rettilinei è possibile richiedere il taglio della larghezza con rifilo in movimento; per la fattibilità rivolgersi al nostro ufficio tecnico.

Esempio 1:	Sviluppo 2.000 ± 5 mm	Sviluppo 2.000 + 5 / - 0 mm
Esempio 2:	Larghezza 600 ± 1,5 mm	Larghezza 600 + 0 / - 2 mm

GIUNZIONI SALDATE JOINTBELT

				
MINI ZETA	MONO ZETA	DOPPIA ZETA	SMUSSO	GRADINO

LEGENDA DEI NOSTRI PRODOTTI

NASTRO	PARTICOLARE A DISEGNO	RULLO
CINGHIA	PARTICOLARE RIVESTITO	PULEGGIA
NASTRO DENTATO	MOLLA DI CONTRASTO	TRASPORTATORE
LASTRA	CORDINO TERMOSALDANTE	RIBALTATORE
BANDELLA ANTISCIVOLO	SPAZZOLA	COMPATTATORE
FALSO DENTE	TASSELLO	

LEGENDA CODICI COMMERCIALI ABBREVIATI

CA	Chiuso ad anello	GC	Guida centrale	RE	Rettifica
SV	Sviluppo	GL	Guida laterale	PS	Passo
LG	Larghezza	SM	Smussato	INT	Interasse
CM	Cerniera metallica	LT	Listelli	AP	Aperto
NY	Cerniera in nylon	FR	Fori	FA	Fustellato aperto

COME ORDINARE UN NASTRO CORRETTAMENTE

N°1 NASTRO 5R20E2MBC SV.5000 X LG.300 + NY50 + N°25 L50 LG.300 - PS.200 + N°2 G.L. DTV10/10 - INT 280					
5R20E2MBC	Tipologia di prodotto	L50	Tipologia di listello	DTV10	Tipologia di guida
SV	Sviluppo (5000)	LG	Larghezza listello (300)	/10	Larghezza guida
LG	Larghezza (300)	PS	Passo listello (200)	INT	Interasse tra le guide (280)
NY50	Tipologia giunzione	N°2	Guide applicate		
N°25	Listelli applicati	G.L.	Guide laterali		

ATTENZIONE: TUTTI I RIFERIMENTI NUMERICI SONO DA INTENDERSI IN MILLIMETRI (mm)

QUESTIONARIO

Macchina utilizzatrice	Marca: _____ Modello: _____	Eventuale nastro montato precedentemente	Marca: _____ Modello: _____
Larghezza Nastro (mm) ± Tolleranza	± _____	Ingombro in lunghezza filo rulli esterni (mm)	Sviluppo del nastro (Con tenditore al minimo) (mm) ± tolleranza
Rullo motore diametro Ø (mm)	_____	Tipo di Superficie	Fascia (mm)
Rullo di rinvio diametro Ø (mm)	_____	Tipo di Superficie	Fascia (mm)
Prodotto Trasportato	_____	Peso per m/l	Velocità m/min
TIPOLOGIA DI ATTRITO	ALTO <input type="checkbox"/>	MEDIO <input type="checkbox"/>	BASSO <input type="checkbox"/>
AVANZAMENTO	CONTINUO <input type="checkbox"/>	STOP & GO <input type="checkbox"/>	BI-DIREZIONALE <input type="checkbox"/>
TIPOLOGIA DI SCORRIMENTO	ORIZZONTALE <input type="checkbox"/>	INCLINATO <input type="checkbox"/> GRADI _____	VERTICALE <input type="checkbox"/>
SUPPORTO SCORRIMENTO	LAMIERA <input type="checkbox"/>	RULLI <input type="checkbox"/>	ALTRO <input type="checkbox"/>
LAVORO IN BATTERIA SU UNICO TENDITORE	SI <input type="checkbox"/> NO <input type="checkbox"/>	NUMERO DI PEZZI INSTALLATI SU OGNI SINGOLO GRUPPO	QUANTITA' _____
ESIGENZE PARTICOLARI O DESCRIZIONE DEL LAVORO DA SVOLGERE	_____		

LAVORAZIONI AGGIUNTIVE	CATALOGHI - BARRA LA CASELLA DEL CATALOGO RICHIESTO
GIUNZIONI - Apribili	AISI SERIE G - K NYLON EASYOPEN (NY 50/60/90) <input type="checkbox"/>
GUIDE - Auto-centranti - Sincronizzate	TRAPEZOIDALE PVC/TPU SERIE K - SEMISFERICHE STARHALF AUTO-CENTRANTI EASYWHALE E SINCRONIZZATE SHARKDRIVE <input type="checkbox"/>
LISTELLI PROFILI BORDI	LISTELLI COMMERCIALI SERIE T / L - LISTELLI SENZA PIEDINO LISTECH PROFILI SEZIONE TRAPEZIOIDALE / QUADRATA / RETTANGOLARE K / S / R BORDI DI CONTENIMENTO A ONDE O VENTAGLIO RAILBOARD <input type="checkbox"/>
FALSI DENTI TASSELLI - Metallici e Plastici - Prototipazione rapida	FALSI DENTI VISCENT - TASSELLI METALLICI E PLASTICI AVVITABILI VISBLOCK TASSELLI A PROTOTIPAZIONE RAPIDA VISPROTO <input type="checkbox"/>
RIVESTIMENTI - Sovra-dorsi - Molle di contrasto	RIVESTIMENTI CON MESCOLE COMPATTE E ESPANSE RESBELT SOVRA-DORSI IN TPU E GOMMA SENZA GIUNZIONE ENDELESCOAT <input type="checkbox"/>
PARTICOLARI A DISEGNO - Forature - Taglio - Lavorazioni meccaniche	PARTICOLARI FLESSIBILI PARFLEX - FORATURA A DISEGNO HOLESCUT FORATURA E TAGLI A LAMA PLOTTERFLEX - TAGLIO AD ACQUA WATERJET ESECUZIONE CANALI, ASOLE E LAVORAZIONI SPECIALI <input type="checkbox"/>
RIBALTATORI A NASTRO	NASTRI SINCRONIZZATI INNOTWIST PER RIBALTATORI A NASTRO CONVYTWIST <input type="checkbox"/>

INDICARE LA FORMA GEOMETRICA DEL TRASPOSTATORE A NASTRO

 <input type="checkbox"/>	 <input type="checkbox"/>	 <input type="checkbox"/>	
Standard	Per avvolgimento a penna	Disegna qui la tua geometria	

RICEVERE UNA CARTELLINA CAMPIONARIA È MOLTO SEMPLICE

Basterà chiamare il **+39 051 733573** e chiedere la visita di un tecnico incaricato, oppure scrivere a **commerciale@prrubino.it** specificando nell'oggetto **"RICHIESTA CARTELLINA CAMPIONARIA"**.

Utilizzando gli strumenti giusti sarete agevolati nella scelta del materiale più idoneo per la vostra applicazione.



Un **COMPENDIO DELL'INTERA GAMMA DEI PRODOTTI PR RUBINO**, corredato di cataloghi tecnici, può essere richiesto per progettare e scegliere in autonomia il prodotto più idoneo all'applicazione.

Saremo lieti di aiutarvi nel calcolo e nella scelta, qualora aveste necessità.



Se le esigenze sono limitate a pochi esemplari di nastri Vi forniremo un comodo raccoglitore con le schede tecniche e i campioncini implementabile nel tempo.



RUBINOFOOD

NASTRI PER IL TRASPORTO DI ALIMENTI

Abbiamo selezionato una gamma di nastri idonei al trasporto di prodotti **ALIMENTARI E FARMACEUTICI** impiegabili sia durante la fase di **PRODUZIONE** del prodotto sia nella fase di **CONFEZIONAMENTO**.

La gamma comprende le tipologie lisce con diversi gradi di attrito e con superfici esterne strutturate.

Le varie tipologie assolvono a necessità applicative differenti e coprono l'**80% DELLE RICHIESTE DI MERCATO**.



Questi i vantaggi che si acquisiscono installando questo nostro prodotto




1. Certificato TUV Sud - Qualità / Sicurezza / Ambiente
2. Lavorazioni eseguite con metodo "Controllo in Process"
3. Lavorazioni eseguite in presenza di procedure interne
4. Materia prima prodotta con gli stessi standard qualitativi
5. Rintracciabilità del lotto di produzione tramite codice padre


Ulteriori vantaggi del prodotto **RUBINOFOOD**

1. Perfetta planarità trasversale dell'ordito del tessuto
2. Flessibilità longitudinale della trama tessile ai massimi livelli
3. Polimero con elevata resistenza idroscopica
4. Tessuti con requisiti di anti-sfilacciamento laterale
5. Ottima resistenza agli oli, ai solventi e alle temperature

TIPOLOGIA																																			
4R1 O H2 M F	0,7 Kg/mq	1	SI	4 N/mm	4 N/mm	MF	2000	0,7	-20 C° +100 C°	PENNA >																									
 <p>Nastro a medio coefficiente di attrito. Superficie esterna liscia opaca non adesiva. Utilizzato nel settore del cioccolato, tunnel di raffreddamento, prodotti da forno e pasta secca. Idoneo per avvolgimenti su rulli di diametro minimo fino a 6mm.</p>						LAVORAZIONI ACCESSORIE ESEGUIBILI <table border="1"> <tr> <td>Guide anti-sbandamento</td> <td>K</td> <td>NO</td> <td>EASYWHALE</td> <td>NO</td> </tr> <tr> <td>Guide sincronizzate</td> <td>DT10/DTV10</td> <td>NO</td> <td>DTV20</td> <td>NO</td> </tr> <tr> <td>Listelli</td> <td>L/T/S</td> <td>NO</td> <td>LISTECH</td> <td>NO</td> </tr> <tr> <td>Rivestimento esterno</td> <td>COMPATTI</td> <td>NO</td> <td>ESPANSI</td> <td>SI</td> </tr> <tr> <td>Giunzioni apribili</td> <td>MG/MK</td> <td>NO</td> <td>EASYOPEN</td> <td>NO</td> </tr> </table>					Guide anti-sbandamento	K	NO	EASYWHALE	NO	Guide sincronizzate	DT10/DTV10	NO	DTV20	NO	Listelli	L/T/S	NO	LISTECH	NO	Rivestimento esterno	COMPATTI	NO	ESPANSI	SI	Giunzioni apribili	MG/MK	NO	EASYOPEN	NO
Guide anti-sbandamento	K	NO	EASYWHALE	NO																															
Guide sincronizzate	DT10/DTV10	NO	DTV20	NO																															
Listelli	L/T/S	NO	LISTECH	NO																															
Rivestimento esterno	COMPATTI	NO	ESPANSI	SI																															
Giunzioni apribili	MG/MK	NO	EASYOPEN	NO																															

TIPOLOGIA																																			
5R2 O H2 M F	1,4 Kg/mq	2 RIGIDA	SI	5 N/mm	10 N/mm	MF	2000	1,3	-20 C° +100 C°	PENNA >																									
 <p>Nastro a medio coefficiente di attrito. Superficie esterna liscia opaca non adesiva. Tra i nastri in poliuretano è sicuramente il nastro più versatile della gamma, copre la maggior parte dei campi nel settore alimentari, imballaggio e confezionamento.</p>						LAVORAZIONI ACCESSORIE ESEGUIBILI <table border="1"> <tr> <td>Guide anti-sbandamento</td> <td>K</td> <td>SI</td> <td>EASYWHALE</td> <td>SI</td> </tr> <tr> <td>Guide sincronizzate</td> <td>DT10/DTV10</td> <td>SI</td> <td>DTV20</td> <td>NO</td> </tr> <tr> <td>Listelli</td> <td>L/T/S</td> <td>SI</td> <td>LISTECH</td> <td>SI</td> </tr> <tr> <td>Rivestimento esterno</td> <td>COMPATTI</td> <td>SI</td> <td>ESPANSI</td> <td>SI</td> </tr> <tr> <td>Giunzioni apribili</td> <td>MG/MK</td> <td>SI</td> <td>EASYOPEN</td> <td>SI</td> </tr> </table>					Guide anti-sbandamento	K	SI	EASYWHALE	SI	Guide sincronizzate	DT10/DTV10	SI	DTV20	NO	Listelli	L/T/S	SI	LISTECH	SI	Rivestimento esterno	COMPATTI	SI	ESPANSI	SI	Giunzioni apribili	MG/MK	SI	EASYOPEN	SI
Guide anti-sbandamento	K	SI	EASYWHALE	SI																															
Guide sincronizzate	DT10/DTV10	SI	DTV20	NO																															
Listelli	L/T/S	SI	LISTECH	SI																															
Rivestimento esterno	COMPATTI	SI	ESPANSI	SI																															
Giunzioni apribili	MG/MK	SI	EASYOPEN	SI																															

TIPOLOGIA																																			
5R2 O H2 H F	1,4 Kg/mq	2 RIGIDA	SI	6 N/mm	12 N/mm	HF	2000	1,3	-20 C° +100 C°	10																									
 <p>Nastro ad alto coefficiente di attrito. Superficie esterna liscia lucida aderente. Utilizzato per la lavorazione di impasti molto liquidi come il cioccolato. La finitura esterna conferisce il facile distacco del prodotto grazie al suo elevato coefficiente di attrito. Trova utilizzo anche per piccole pendenze nell'industria del packaging.</p>						LAVORAZIONI ACCESSORIE ESEGUIBILI <table border="1"> <tr> <td>Guide anti-sbandamento</td> <td>K</td> <td>SI</td> <td>EASYWHALE</td> <td>SI</td> </tr> <tr> <td>Guide sincronizzate</td> <td>DT10/DTV10</td> <td>SI</td> <td>DTV20</td> <td>NO</td> </tr> <tr> <td>Listelli</td> <td>L/T/S</td> <td>SI</td> <td>LISTECH</td> <td>SI</td> </tr> <tr> <td>Rivestimento esterno</td> <td>COMPATTI</td> <td>SI</td> <td>ESPANSI</td> <td>SI</td> </tr> <tr> <td>Giunzioni apribili</td> <td>MG/MK</td> <td>SI</td> <td>EASYOPEN</td> <td>SI</td> </tr> </table>					Guide anti-sbandamento	K	SI	EASYWHALE	SI	Guide sincronizzate	DT10/DTV10	SI	DTV20	NO	Listelli	L/T/S	SI	LISTECH	SI	Rivestimento esterno	COMPATTI	SI	ESPANSI	SI	Giunzioni apribili	MG/MK	SI	EASYOPEN	SI
Guide anti-sbandamento	K	SI	EASYWHALE	SI																															
Guide sincronizzate	DT10/DTV10	SI	DTV20	NO																															
Listelli	L/T/S	SI	LISTECH	SI																															
Rivestimento esterno	COMPATTI	SI	ESPANSI	SI																															
Giunzioni apribili	MG/MK	SI	EASYOPEN	SI																															

TIPOLOGIA																																			
5R2 O H2 NP F	1,4 Kg/mq	2 RIGIDA	SI	6 N/mm	12 N/mm	MF	2000	1,6	-30 C° +100 C°	10																									
 <p>Nastro a medio coefficiente di attrito. Superficie esterna piramide inversa opaca. Utilizzato nel settore della panificazione, la superficie a forma di piramide inversa favorisce il distacco degli impasti. Trova inoltre largo impiego nel settore del tissue gestendo spinte e accumuli.</p>						LAVORAZIONI ACCESSORIE ESEGUIBILI <table border="1"> <tr> <td>Guide anti-sbandamento</td> <td>K</td> <td>SI</td> <td>EASYWHALE</td> <td>SI</td> </tr> <tr> <td>Guide sincronizzate</td> <td>DT10/DTV10</td> <td>SI</td> <td>DTV20</td> <td>NO</td> </tr> <tr> <td>Listelli</td> <td>L/T/S</td> <td>SI</td> <td>LISTECH</td> <td>SI</td> </tr> <tr> <td>Rivestimento esterno</td> <td>COMPATTI</td> <td>SI</td> <td>ESPANSI</td> <td>SI</td> </tr> <tr> <td>Giunzioni apribili</td> <td>MG/MK</td> <td>SI</td> <td>EASYOPEN</td> <td>SI</td> </tr> </table>					Guide anti-sbandamento	K	SI	EASYWHALE	SI	Guide sincronizzate	DT10/DTV10	SI	DTV20	NO	Listelli	L/T/S	SI	LISTECH	SI	Rivestimento esterno	COMPATTI	SI	ESPANSI	SI	Giunzioni apribili	MG/MK	SI	EASYOPEN	SI
Guide anti-sbandamento	K	SI	EASYWHALE	SI																															
Guide sincronizzate	DT10/DTV10	SI	DTV20	NO																															
Listelli	L/T/S	SI	LISTECH	SI																															
Rivestimento esterno	COMPATTI	SI	ESPANSI	SI																															
Giunzioni apribili	MG/MK	SI	EASYOPEN	SI																															

TIPOLOGIA																																			
5R2 O H0 L F	1,1 Kg/mq	2 RIGIDA	SI	5 N/mm	10 N/mm	LF	2000	0,9	-30 C° +80 C°	PENNA >																									
 <p>Nastro a basso coefficiente di attrito. Superficie esterna grezza in poliestere. Utilizzato per il trasporto di prodotti alimentari, soprattutto dove è richiesto accumulo. Utilizzato anche nel settore dell'imballaggio e del confezionamento.</p>						LAVORAZIONI ACCESSORIE ESEGUIBILI <table border="1"> <tr> <td>Guide anti-sbandamento</td> <td>K</td> <td>SI</td> <td>EASYWHALE</td> <td>SI</td> </tr> <tr> <td>Guide sincronizzate</td> <td>DT10/DTV10</td> <td>SI</td> <td>DTV20</td> <td>NO</td> </tr> <tr> <td>Listelli</td> <td>L/T/S</td> <td>NO</td> <td>LISTECH</td> <td>NO</td> </tr> <tr> <td>Rivestimento esterno</td> <td>COMPATTI</td> <td>SI</td> <td>ESPANSI</td> <td>SI</td> </tr> <tr> <td>Giunzioni apribili</td> <td>MG/MK</td> <td>SI</td> <td>EASYOPEN</td> <td>SI</td> </tr> </table>					Guide anti-sbandamento	K	SI	EASYWHALE	SI	Guide sincronizzate	DT10/DTV10	SI	DTV20	NO	Listelli	L/T/S	NO	LISTECH	NO	Rivestimento esterno	COMPATTI	SI	ESPANSI	SI	Giunzioni apribili	MG/MK	SI	EASYOPEN	SI
Guide anti-sbandamento	K	SI	EASYWHALE	SI																															
Guide sincronizzate	DT10/DTV10	SI	DTV20	NO																															
Listelli	L/T/S	NO	LISTECH	NO																															
Rivestimento esterno	COMPATTI	SI	ESPANSI	SI																															
Giunzioni apribili	MG/MK	SI	EASYOPEN	SI																															

TIPOLOGIA																																			
6RF2 0 TO L F	1,4	2	NO	6	12	LF	2000	1,5	-30 C°	10																									
	Kg/mq	RIGIDA		N/mm	N/mm				+100 C°																										
 <p>Nastro a basso coefficiente di attrito. Superficie esterna grezza in cotone. Utilizzato soprattutto nell'industria della panificazione. Il cotone lascia respirare il prodotto, garantendo il passaggio dell'aria senza ostacolare il processo di lievitazione. Trova impiego anche nelle lavanderie industriali.</p>						LAVORAZIONI ACCESSORIE ESEGUIBILI <table border="1"> <tr> <td>Guide anti-sbandamento</td> <td>K</td> <td>SI</td> <td>EASYWHALE</td> <td>SI</td> </tr> <tr> <td>Guide sincronizzate</td> <td>DT10/DTV10</td> <td>SI</td> <td>DTV20</td> <td>NO</td> </tr> <tr> <td>Listelli</td> <td>L/T/S</td> <td>NO</td> <td>LISTECH</td> <td>NO</td> </tr> <tr> <td>Rivestimento esterno</td> <td>COMPATTI</td> <td>SI</td> <td>ESPANSI</td> <td>SI</td> </tr> <tr> <td>Giunzioni apribili</td> <td>MG/MK</td> <td>SI</td> <td>EASYOPEN</td> <td>SI</td> </tr> </table>					Guide anti-sbandamento	K	SI	EASYWHALE	SI	Guide sincronizzate	DT10/DTV10	SI	DTV20	NO	Listelli	L/T/S	NO	LISTECH	NO	Rivestimento esterno	COMPATTI	SI	ESPANSI	SI	Giunzioni apribili	MG/MK	SI	EASYOPEN	SI
Guide anti-sbandamento	K	SI	EASYWHALE	SI																															
Guide sincronizzate	DT10/DTV10	SI	DTV20	NO																															
Listelli	L/T/S	NO	LISTECH	NO																															
Rivestimento esterno	COMPATTI	SI	ESPANSI	SI																															
Giunzioni apribili	MG/MK	SI	EASYOPEN	SI																															

TIPOLOGIA																																			
8R2 0 H0 L F	1,4	2	SI	8	16	LF	2000	1,2	-20 C°	12																									
	Kg/mq	RIGIDA		N/mm	N/mm				+100 C°																										
 <p>Nastro a basso coefficiente di attrito. Superficie esterna in tela poliestere grezza. Utilizzato per il trasporto di prodotti alimentari in genere, soprattutto dove è richiesto accumulo. Utilizzato anche nel settore dell'imballaggio e del confezionamento.</p>						LAVORAZIONI ACCESSORIE ESEGUIBILI <table border="1"> <tr> <td>Guide anti-sbandamento</td> <td>K</td> <td>SI</td> <td>EASYWHALE</td> <td>SI</td> </tr> <tr> <td>Guide sincronizzate</td> <td>DT10/DTV10</td> <td>SI</td> <td>DTV20</td> <td>NO</td> </tr> <tr> <td>Listelli</td> <td>L/T/S</td> <td>NO</td> <td>LISTECH</td> <td>NO</td> </tr> <tr> <td>Rivestimento esterno</td> <td>COMPATTI</td> <td>SI</td> <td>ESPANSI</td> <td>SI</td> </tr> <tr> <td>Giunzioni apribili</td> <td>MG/MK</td> <td>SI</td> <td>EASYOPEN</td> <td>SI</td> </tr> </table>					Guide anti-sbandamento	K	SI	EASYWHALE	SI	Guide sincronizzate	DT10/DTV10	SI	DTV20	NO	Listelli	L/T/S	NO	LISTECH	NO	Rivestimento esterno	COMPATTI	SI	ESPANSI	SI	Giunzioni apribili	MG/MK	SI	EASYOPEN	SI
Guide anti-sbandamento	K	SI	EASYWHALE	SI																															
Guide sincronizzate	DT10/DTV10	SI	DTV20	NO																															
Listelli	L/T/S	NO	LISTECH	NO																															
Rivestimento esterno	COMPATTI	SI	ESPANSI	SI																															
Giunzioni apribili	MG/MK	SI	EASYOPEN	SI																															

TIPOLOGIA																																			
10R2 0 H3 L F	2	2	SI	10	15	LF	2000	1,7	-20 C°	20																									
	Kg/mq	RIGIDA		N/mm	N/mm				+100 C°																										
 <p>Nastro a basso coefficiente di attrito. Superficie esterna liscia opaca non adesiva. Utilizzato per il trasporto di prodotti alimentari surgelati mediamente pesanti. Grazie alla copertura di 0.3 mm si presta ottimamente per il montaggio di accessori come guide sincronizzate SHARKDRIVE, listelli e profili.</p>						LAVORAZIONI ACCESSORIE ESEGUIBILI <table border="1"> <tr> <td>Guide anti-sbandamento</td> <td>K</td> <td>SI</td> <td>EASYWHALE</td> <td>SI</td> </tr> <tr> <td>Guide sincronizzate</td> <td>DT10/DTV10</td> <td>SI</td> <td>DTV20</td> <td>NO</td> </tr> <tr> <td>Listelli</td> <td>L/T/S</td> <td>SI</td> <td>LISTECH</td> <td>SI</td> </tr> <tr> <td>Rivestimento esterno</td> <td>COMPATTI</td> <td>SI</td> <td>ESPANSI</td> <td>SI</td> </tr> <tr> <td>Giunzioni apribili</td> <td>MG/MK</td> <td>SI</td> <td>EASYOPEN</td> <td>SI</td> </tr> </table>					Guide anti-sbandamento	K	SI	EASYWHALE	SI	Guide sincronizzate	DT10/DTV10	SI	DTV20	NO	Listelli	L/T/S	SI	LISTECH	SI	Rivestimento esterno	COMPATTI	SI	ESPANSI	SI	Giunzioni apribili	MG/MK	SI	EASYOPEN	SI
Guide anti-sbandamento	K	SI	EASYWHALE	SI																															
Guide sincronizzate	DT10/DTV10	SI	DTV20	NO																															
Listelli	L/T/S	SI	LISTECH	SI																															
Rivestimento esterno	COMPATTI	SI	ESPANSI	SI																															
Giunzioni apribili	MG/MK	SI	EASYOPEN	SI																															

TIPOLOGIA																																			
12F2 0 H2 L F	2	2	NO	12	24	LF	3000	1,6	-20 C°	15																									
	Kg/mq	FLESSIBILE		N/mm	N/mm				+100 C°																										
 <p>Nastro a basso coefficiente di attrito. Superficie esterna liscia opaca non adesiva. Utilizzato nell'industria alimentare per il trasporto in conca di pasta secca in uscita silos. Viene normalmente utilizzato per i ribaltatori a nastro INNOTWIST equipaggiati con guide sincronizzate SHARKDRIVE.</p>						LAVORAZIONI ACCESSORIE ESEGUIBILI <table border="1"> <tr> <td>Guide anti-sbandamento</td> <td>K</td> <td>SI</td> <td>EASYWHALE</td> <td>SI</td> </tr> <tr> <td>Guide sincronizzate</td> <td>DT10/DTV10</td> <td>SI</td> <td>DTV20</td> <td>NO</td> </tr> <tr> <td>Listelli</td> <td>L/T/S</td> <td>SI</td> <td>LISTECH</td> <td>SI</td> </tr> <tr> <td>Rivestimento esterno</td> <td>COMPATTI</td> <td>SI</td> <td>ESPANSI</td> <td>SI</td> </tr> <tr> <td>Giunzioni apribili</td> <td>MG/MK</td> <td>SI</td> <td>EASYOPEN</td> <td>SI</td> </tr> </table>					Guide anti-sbandamento	K	SI	EASYWHALE	SI	Guide sincronizzate	DT10/DTV10	SI	DTV20	NO	Listelli	L/T/S	SI	LISTECH	SI	Rivestimento esterno	COMPATTI	SI	ESPANSI	SI	Giunzioni apribili	MG/MK	SI	EASYOPEN	SI
Guide anti-sbandamento	K	SI	EASYWHALE	SI																															
Guide sincronizzate	DT10/DTV10	SI	DTV20	NO																															
Listelli	L/T/S	SI	LISTECH	SI																															
Rivestimento esterno	COMPATTI	SI	ESPANSI	SI																															
Giunzioni apribili	MG/MK	SI	EASYOPEN	SI																															

LEGENDA SIMBOLI

PESO	NUCLEO DI TRAZIONE	ANTISTATICITÀ PERMANENTE	CARICO DI ALLUNGAMENTO ALL'1%	TRAZIONE MASSIMA AMMISSIBILE	COEFFICIENTE D'ATTRITO	LUNGHEZZA MASSIMA DI PRODUZIONE	SPESSORE TOTALE	RESISTENZA TEMPERATURA MIN E MAX	DIAMETRO MINIMO

CARTA DEI VALORI E CODICE ETICO AZIENDALE

Consapevoli dell'importanza dell'approccio etico e morale tutto lo staff dell'**ORGANIGRAMMA DI PR RUBINO** rispetta le leggi e i regolamenti vigenti.

La nostra etica e morale ci impongono, senza giungere a compromessi, di operare con **ONESTÀ, LEALTÀ, AFFIDABILITÀ, RISERVATEZZA, CORRETTEZZA, RESPONSABILITÀ** verso la collettività, **RISPETTO** reciproco, **DIGNITÀ, LOTTA ALLA CORRUZIONE, QUALITÀ** dei prodotti e servizi offerti, **EQUITÀ** dell'autorità esercitata, **IMPARZIALITÀ, TUTELA DELL'AMBIENTE, SICUREZZA** sui luoghi di lavoro, **TRASPARENZA** su tutti gli aspetti, esigendo lo stesso comportamento da tutti coloro con cui si intrattengono rapporti commerciali.

LA NOSTRA MISSION AZIENDALE

Come gruppo aziendale ci poniamo l'obiettivo di rispettare i seguenti 10 punti:

- 1) fornire i consigli tecnici utili agli interessi dei nostri clienti;
- 2) migliorare le performance delle macchine utilizzatrici;
- 3) migliorare il risparmio energetico delle macchine utilizzatrici;
- 4) ridurre i tempi di fermo macchina e di conseguenza i costi di manutenzione;
- 5) ridurre i carichi esercitati sulla struttura del trasportatore;
- 6) ridurre l'impiego di materie prime necessarie alla realizzazione delle carpenterie dei nastri trasportatori;
- 7) ridurre i costi di progettazione;
- 8) aumentare la sicurezza in termini di igiene;
- 9) aiutare i nostri clienti/partner a restare competitivi nel mercato globale;
- 10) aiutare i nostri clienti/partner nella risoluzione di problemi che si rilevano nel post vendita, anche se generati da fattori esterni, che vanno ad interagire sul buon funzionamento del nostro articolo prodotto.



La nostra documentazione tecnica e le cartelline campionarie vengono assemblate con l'aiuto di un Centro Sociale frequentato da giovani e ragazzi diversamente abili.

Prodotti Principali	SHARKDRIVE	VISIONFLEX
	Nastri con guide dentate sincronizzate	Cinghie dentate ad anello continuo
RUBINO	ENDLESCOAT	VISION-T
Nastri in Pvc, poliuretano, gomma, poliestere	Sovra-dorso in gomma senza giunzione per cinghie dentate e nastri per trasportatori	Cinghie dentate per trasporto sincro con tasselli in poliuretano
BLETERFOOD	EASYOPEN	RUBINAY
Nastri alimentari antibatterici "HACCP"	Giunzioni apribili in nylon a scomparsa	Cinghie piane di trasmissione
INNOTWIST	DOLPHINE	ETERDECT
Nastri per twist a 90° e 180°	Nastri dentati sincronizzati	Poliuretano alimentare detectabile
VISION TITAN	SYNCHORES	EASYWHALE
Giunzioni apribili ad incastro per cinghie dentate	Rivestimenti con mescole compatte ed espanse per cinghie dentate	Guide anti-sbandamento per piccoli diametri
Prodotti di Gamma	PARFLEX	SILIKBELT
	Particolari flessibili tagliati a disegno	Nastri in silicone
CONVYSINCRO	FLEXGUM	POLIBECH
Trasportatori sincronizzati a nastro	Bandelle antiscivolo per rivestimento rulli	Nastri in poliolefilene
CONVYTWIST	PR STAR	MOLGER
Trasportatori twist a 90° e 180° sincronizzati	Cinghie tonde termo-saldanti e a sezioni varie	Molle di contrasto per nastri in costa
ELASTODECT	RESBELT	SYNCROPUL
Nastri elastici alimentari detectabili	Rivestimenti con mescole compatte ed espanse per nastri	Pulegge per trasportatori sincronizzati "Convysincro"
HONEYCOMB	VISFOOD	ECONBELT
Cinghie neutre termo-saldanti semplici o rinforzate in Kevlar	Cinghie dentate ad anello continuo alimentari e anti-batteriche	Nastri mono-tela in poliuretano con guide "Easywhale"
VISIONSINCRO	VISPUL	ERLASTICK
Cinghie dentate a manicotto	Pulegge lavorate a disegno	Nastri elastici in poliuretano
Lavorazioni Accessorie	PLOTTERFLEX	VISION MECH
	Taglio a lama con Plotter	Giunzioni apribili meccaniche
VISBLOCKS	VISPROTO	RIVETECH
Tasselli meccanici avvitabili	Tasselli a prototipazione rapida	Rivestimenti di particolari a disegno
VISFLENG	STARHALF	LISTECH
Pulegge dentate con flange laterali avvitare	Guide semi-sferiche per nastri elastici ed alimentari detectabili	Listelli senza piedino per nastri
VISION MENY	VISION PUZZLE	VISION COVER
Giunzioni apribili per nastri dentati sincronizzati	Giunzioni saldate ad incastro	Sovra-dorso in poliuretano senza giunzione per cinghie dentate
VISMACH	RAILBORD	VISIONSINCRO-TH
Lavorazioni meccaniche a disegno su cinghie dentate	Bordi di contenimento a ventaglio per nastri per trasportatori	Cinghie dentate a manicotto con lavorazioni speciali
WATERJET	VISCENT	HOLESCUT
Taglio materiali a getto d'acqua	Falsi denti in acciaio inox	Foratura a disegno



DISTRIBUTORE DI ZONA



AZIENDA PARTNER



Vision Tech S.r.l.

Via Verde 2/a,
40012 Calderara di Reno
BOLOGNA - IT
Tel. +39 051.722957
fax +39 051.724545
info@vision-tech.it
www.vision-tech.it



PR Rubino S.r.l.

Via Masi 18, Zona Industriale OLMO
40011 Anzola dell'Emilia (BO) - IT
Tel. +39 051.733573 r.a
Fax +39 051.735164
info@prrubino.it - www.prrubino.it